

Drift & Underhåll

Fasader, Fönster, Dörrar, Glastak

Rengöring

För att bibehålla det attraktiva utseendet på produkten skall rengöring ske regelbundet. Renna produkter ger ett attraktivare utseende, bättre beständighet och funktion.

Använd inte alkalier! Både aluminiumprofiler och glas är känsliga för alkalier och bör därför absolut inte utsättas för påverkan av sådana. Om t ex betongvatten eller putsbruk kommit på anodiserade eller lackerade aluminiumprofiler och/eller glas, är det viktigt att omgående tvätta bort detta med vanligt vatten, svamp eller trasa.

Använd inte tvättmedel med sliptillsatser eller skrubbing med t ex scotch-brite! Risken är då stor för mekanisk påverkan.

Rengöring sker alltså bäst med vanligt vatten och en svamp. Neutralt tvättmedel kan dock användas.

Underhåll

Regelbunden kontroll och justering av produkten bör göras för god funktion och lång livslängd.

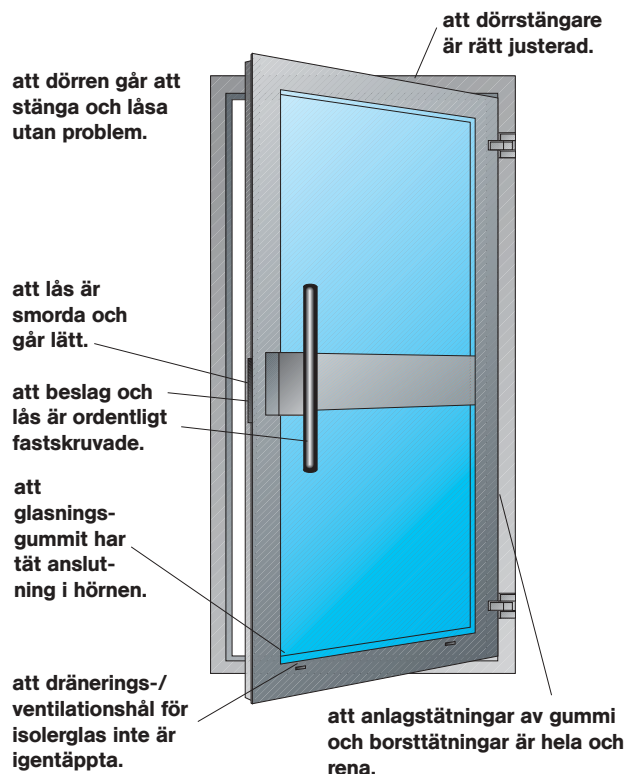
Rörliga delar i beslag och glidare skall hållas lätt insmorda så att de inte kärvar. Se till att aluminiumstyrskenor är rena och lätt insmorda med syrafri vit vaselin vid utåtgående vertikal- och horisontalhängda sk glidfönster.

Skrivar till beslag skall kontrolleras så att de är åtdragna och beslagen sitter i rätt position.

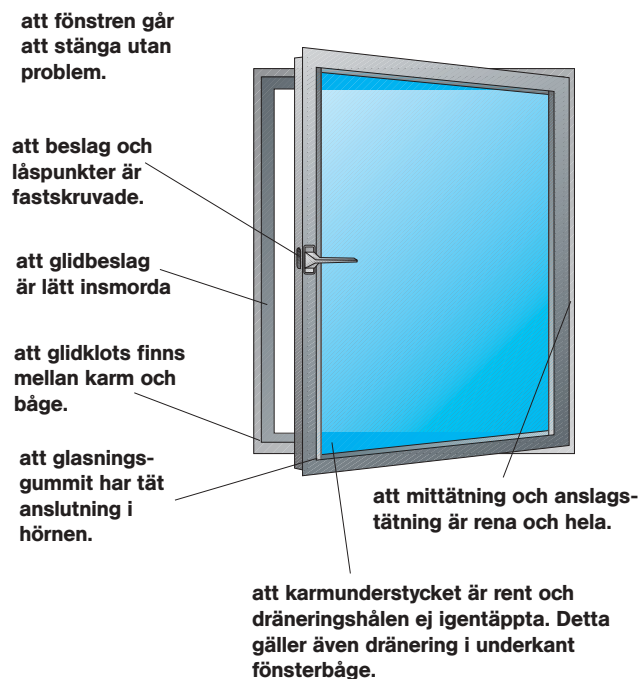
Vid byggprodukter: fasader, fönster, dörrar och glastak, kontrolleras att dräneringshål inte är igen-täppta, glasnings- och tätningsgummi har täta anslutningar i hörnen, öppningsbara delar är rätt klotsade och täcklock sitter fast.



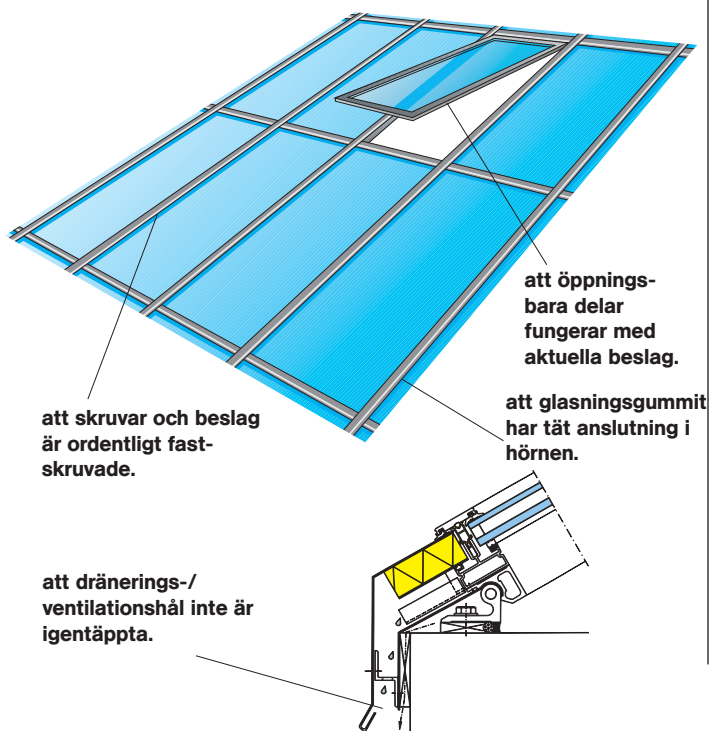
Dörrar, kontrollera:



Fönster, kontrollera:



Glastak, kontrollera: att glastaket är tätt



Fasader, kontrollera: att fasaden är tätt och utan skador.

